


КАК НЕ ПОПАСТЬСЯ НА УДОЧКУ МОШЕННИКОВ



Финансовая
культура

ФИШИНГ

Злоумышленники часто копируют официальные сайты компаний и организаций. Притворяясь кем-то другим, они выуживают персональные данные и деньги.

Это называется фишинг. То есть рыбалка.



КАК МОЖНО ОКАЗАТЬСЯ НА ФИШИНГОВОМ САЙТЕ?



По ссылкам: из поисковика, почты, СМС, сообщений в соцсетях, рекламы, объявлений о лотереях, распродажах и компенсациях от государства.

Хакеры взламывают чужие аккаунты, так что фишинговая ссылка может прийти даже от знакомых.

Рассмотрим, какие ошибки приводят к потере денег и как от них уберечься.



ОШИБКА 1




ПЕРЕХОДИТЬ ПО ССЫЛКАМ ИЗ СООБЩЕНИЙ ОТ НЕЗНАКОМЦЕВ

Тема опасного письма наверняка вызовет у вас эмоции. Это будет что-то пугающее или завлекающее: «Ваш аккаунт будет заблокирован», «Вам начислено 3000 бонусов».

А в тексте вы найдете ссылку, которая и приведет на фишинговый сайт.

ОШИБКА 2



НЕ ИСПОЛЬЗОВАТЬ АНТИВИРУСНУЮ ЗАЩИТУ

На все ваши гаджеты — компьютер, ноутбук, планшет и смартфон — нужно установить антивирус. Хороший антивирусный пакет включает защиту от спама и фишинговых писем. Он сам распознает подозрительных адресатов.

ОШИБКА 3



https

НЕ ПРОВЕРЯТЬ АДРЕСНУЮ СТРОКУ САЙТА

Иногда подделку можно отличить всего лишь по одной неверной букве.

Проверяйте безопасность соединения (в адресе должны быть https и замочек).
Обращайте внимание на дизайн сайта.
Небрежная верстка, орфографические ошибки, неработающие разделы — явные признаки фальшивки.

ОШИБКА 4



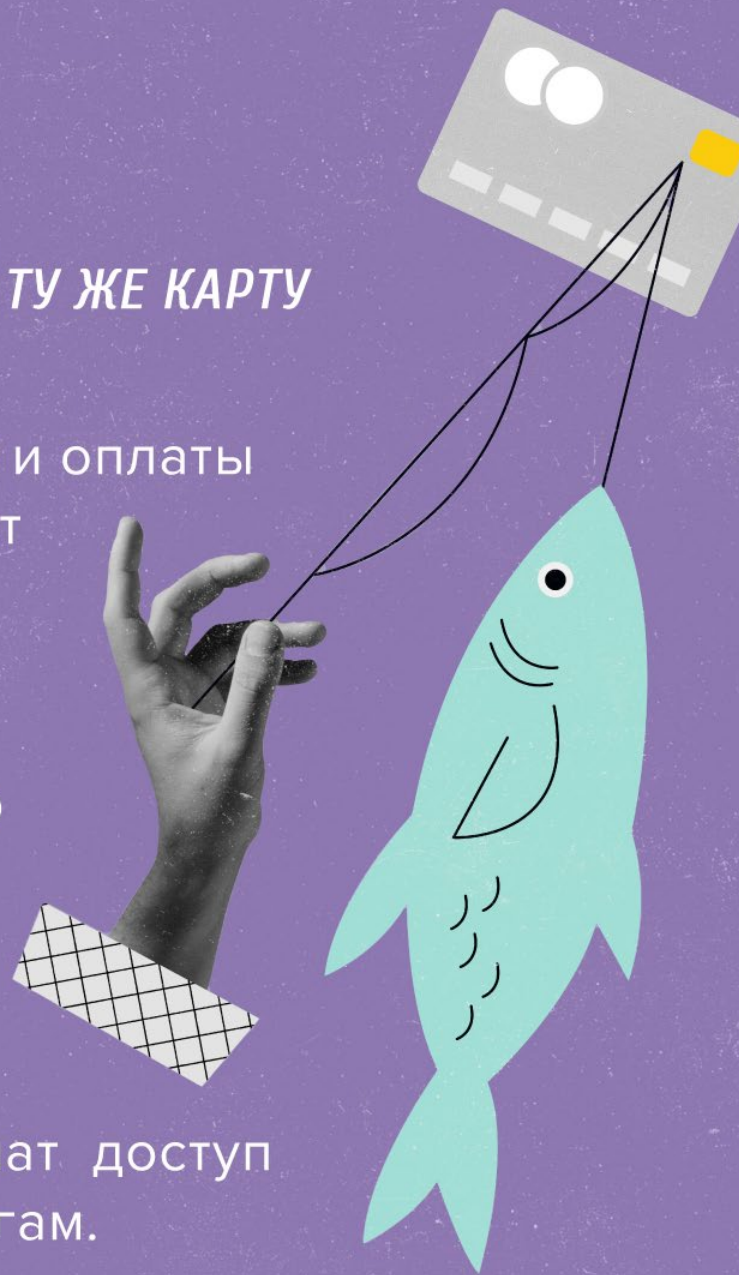
ПЛАТИТЬ ЧЕРЕЗ НЕБЕЗОПАСНЫЕ СТРАНИЦЫ

Для проведения оплаты сайт магазина должен перекинуть вас на шлюз платежной системы вашей карты. Безопасные шлюзы есть у всех платежных систем, их кликабельные логотипы должны быть на странице оплаты. Если логотип – просто картинка и по нему нельзя кликнуть – это шлюз-подделка.

ОШИБКА 5

ИСПОЛЬЗОВАТЬ ОДНУ И ТУ ЖЕ КАРТУ ДЛЯ ВСЕХ ПЛАТЕЖЕЙ

Для онлайн-покупок и оплаты услуг через интернет лучше завести отдельную карту. Стоит переводить на нее деньги прямо перед платежом или установить лимит по сумме операций. Тогда мошенники не получат доступ ко всем вашим деньгам.



ИТОГ. КАК УБЕРЕЧЬСЯ ОТ ФИШИНГА

- 1** Установите антивирус и регулярно обновляйте его
- 2** Сохраняйте в закладках адреса нужных вам сайтов
- 3** Не переходите по подозрительным ссылкам
- 4** Используйте отдельную карту для покупок в интернете



Чаще всего люди становятся жертвами фишинга, когда торопятся, оформляют покупку на бегу с телефона или устали.

Берегите себя и будьте внимательными, чтобы не угодить на крючок!

